

مديرية الرصد والتقييم البيئي

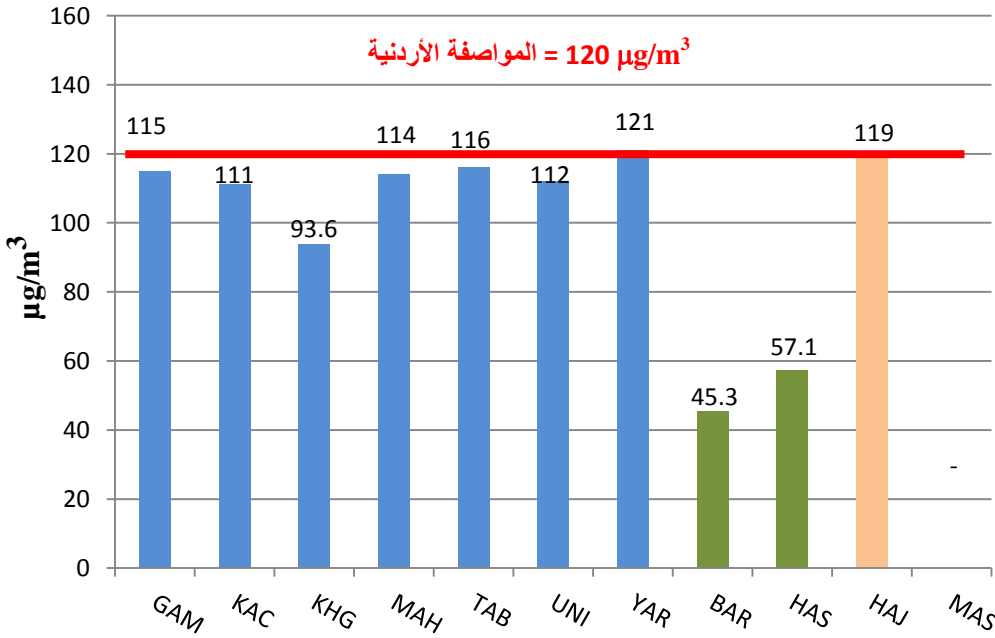
نتائج رصد الغبار الدقيق العالق (PM10) وغازات (NO₂, SO₂, CO, O₃, H₂S)

في كل من (عمان , اربد , الزرقاء) .

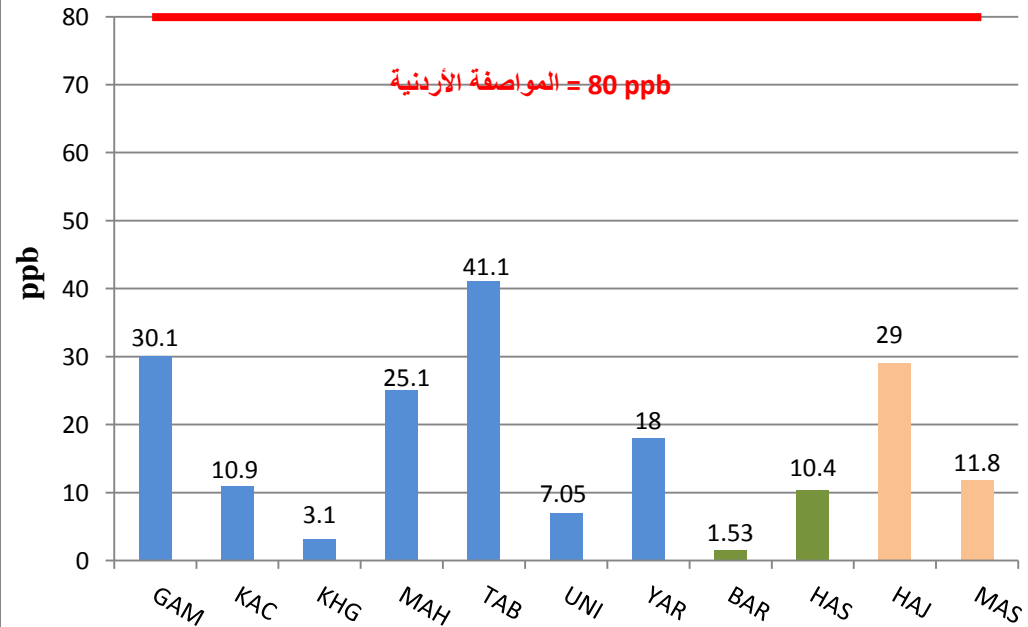
ملخص المعدلات اليومية (7-1-2019)

GAM	KAC	KHG	MAH	TAB	UNI	YAR	BAR	HAS	HAJ	MAS	ANB	UMS
(امانة عمان الكبرى)	مدينة الملك عبدالله الثاني الصناعية/سحاب	حدائق (الملك حسين)	ماركا/المحطة	جبل الحسين /طبربور	شارع الجامعة الاردنية	حديقة اليرموك/وادي الرمم	شارع البارحة/اربد	مدينة الحسن الرياضية/اربد	وادي الحجر/الزرقاء	المصانع/الزرقاء	أمينة الغفارية (ابن الانباري)/الهاشمية	ام شريك/الهاشمية

PM10 Daily Average

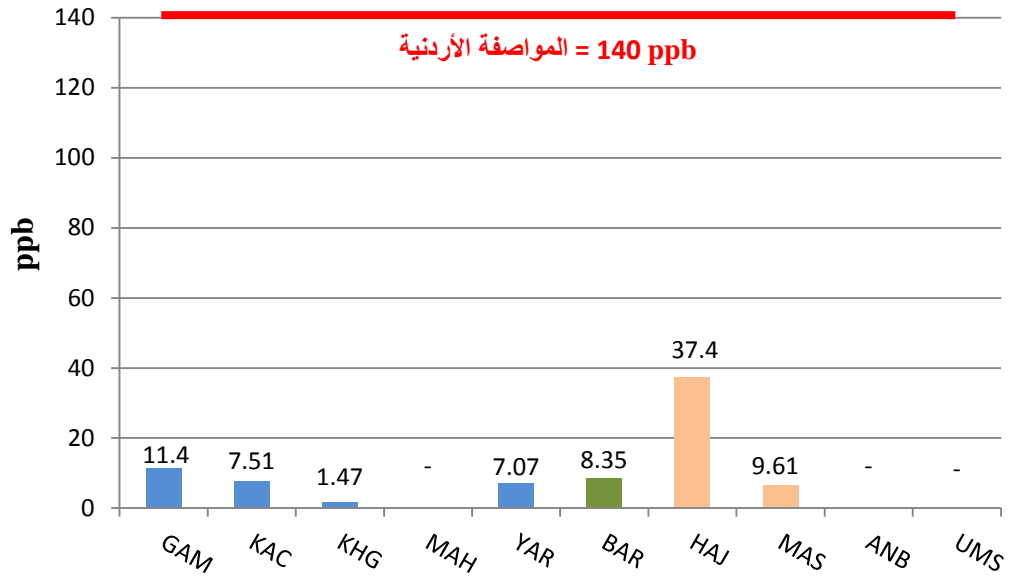
المواصفة الأردنية = 120 µg/m³NO₂ Daily Average

المواصفة الأردنية = 80 ppb

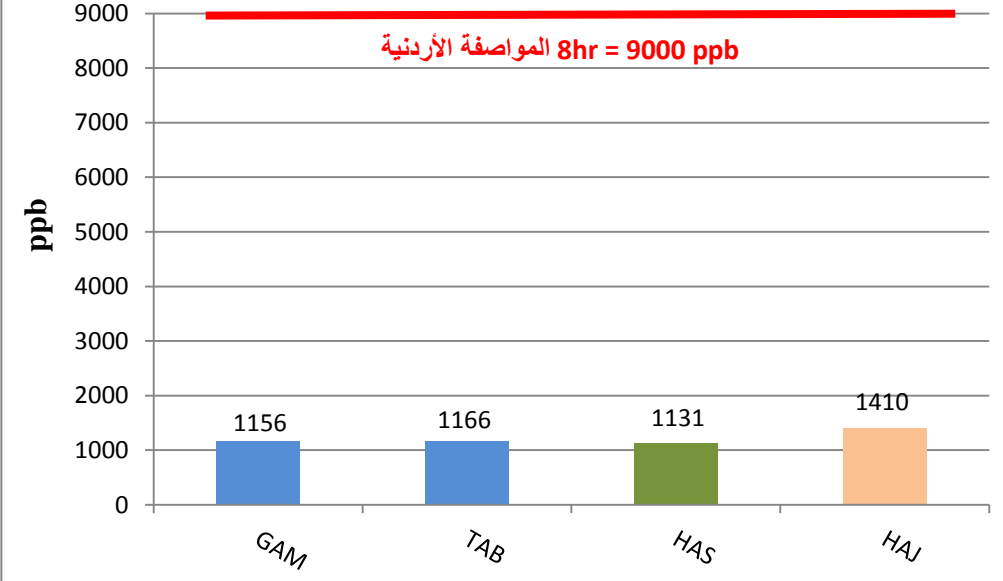


مديرية الرصد والتقييم البيئي

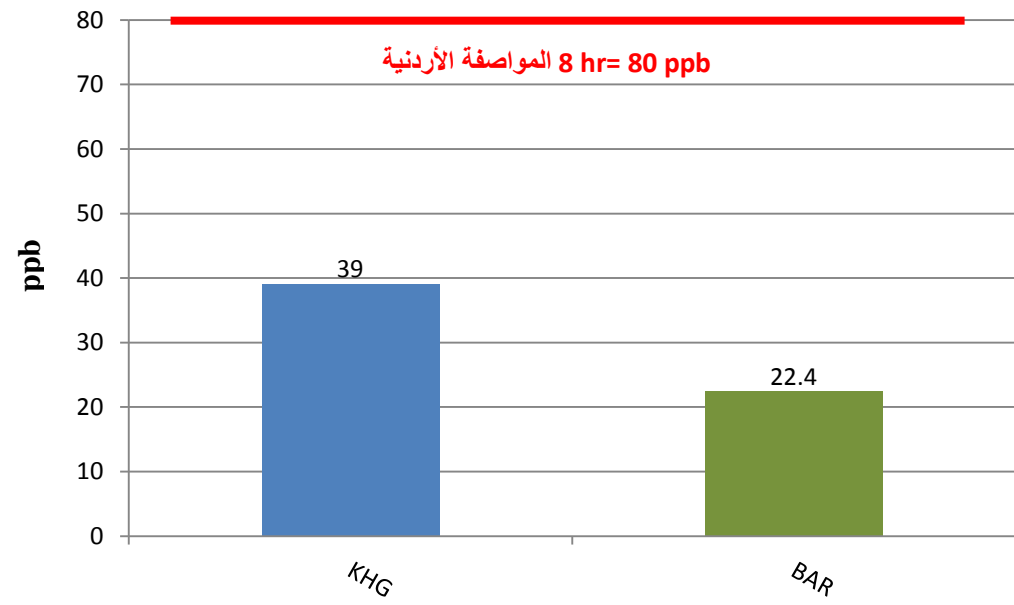
SO₂ Daily Average



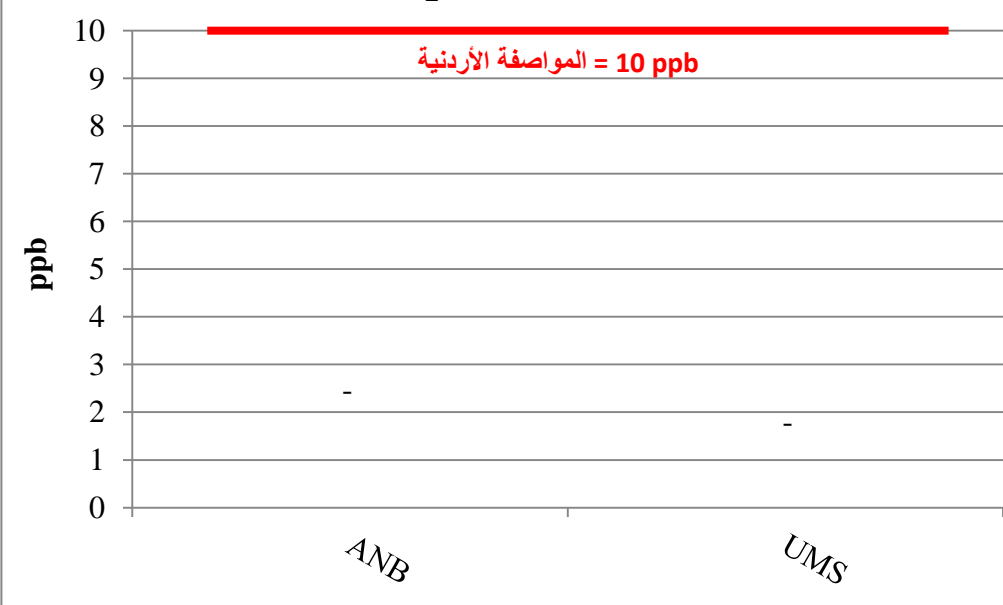
CO Daily Average



O₃ Daily Average



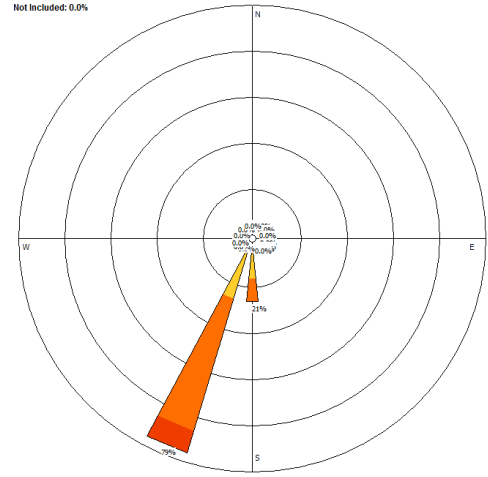
H₂S Daily Average



حدائق الملك حسين

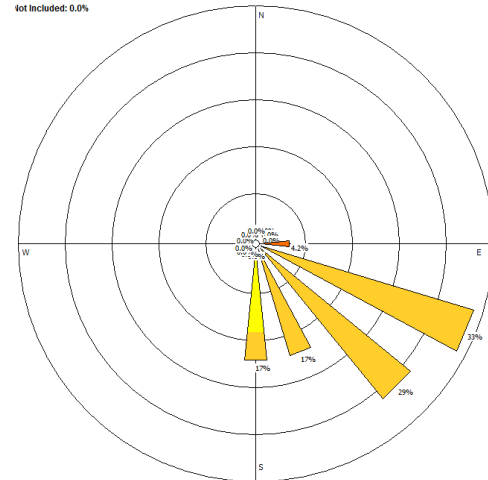
معدل الرطوبة النسبية	82.1	%
درجة الحرارة المحيطة	2.51	°C
معدل اتجاه الرياح	200	°
معدل سرعة الرياح	10.7	km/h

S-W

شارع البارحة/اريد

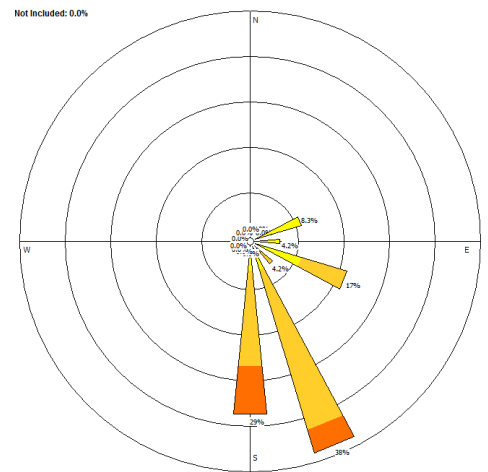
معدل الرطوبة النسبية	65.38	%
درجة الحرارة المحيطة	8.14	°C
معدل اتجاه الرياح	138	°
معدل سرعة الرياح	6.37	km/h

S-E

وادي الحجر/الزرقاء

معدل الرطوبة النسبية	63.5	%
درجة الحرارة المحيطة	9.55	°C
معدل اتجاه الرياح	147	°
معدل سرعة الرياح	6.8	km/h

S-E



مديرية الرصد والتقييم البيئي

	pollutants		PM10	NO ₂	SO ₂	CO	O ₃	H ₂ S
Jordanian standard (JS) المواصفة الأردنية رقم 2006/1140			120 µg/m ³	80 ppb	140 ppb	9000 ppb	80 ppb	10 ppb
	Station	Abr	24 HR AVG	24 HR AVG	24 HR AVG	8 HR AVG MAX/24 HRS	8 HR AVG MAX/24 HRS	24 HR AVG
1	امانة عمان الكبرى	GAM	115	30.1	11.4	1156	None	None
2	مدينة الملك عبدالله الثاني الصناعية/سحاب	KAC	111	10.9	7.51	None	None	None
3	حدائق الملك حسين	KHG	93.6	3.1	1.47	None	39	None
4	ماركا/المحطة	MAH	114	25.1	-	None	None	None
5	مجمع الشمال /طبربور	TAB	116	41.1	None	1166	None	None
6	شارع الجامعة الاردنية	UNI	112	7.05	None	None	None	None
7	حديقة اليرموك/وادي الرمم	YAR	121	18	7.07	None	None	None
8	شارع البارحة/اربد	BAR	45.3	1.53	8.35	None	22.4	None
9	مدينة الحسن الرياضية/اربد	HAS	57.1	10.4	None	1131	None	None
10	وادي الحجر/الزرقاء	HAJ	119	29	37.4	1410	None	None
11	المصانع/الزرقاء	MAS	-	11.8	9.61	None	None	None
12	أمانة الغفارية/ابن الانباري	ANB	None	None	-	None	None	-
13	ام شريك	UMS	None	None	-	None	None	-

✓ نلاحظ ارتفاع قيمة الجسيمات الدقيقة العالقة (PM10) في محطة اليرموك في عمان، حيث تجاوزت الحد المسموح به في المواصفات الاردنية (1140/2006)، والذي يساوي $120 \mu\text{g}/\text{m}^3$.

✓ نلاحظ حفاظ كل من الغازات (SO₂, O₃, CO, NO₂) على الحدود المسموح بها في المواصفات الاردنية (1140/2006)، حيث لم يحدث أي تجاوزات في الثلاث محافظات.